

189,9 mln zł
skonsolidowane przychody
(+4,0% r/r)

POLSKA
137,5 mln zł
(+ 8,7% r/r)

WĘGRY
34,6 mln zł
(+ 11,7% r/r)



Joanna
Wróbel-Lipa

Wiceprezes Zarządu,
Dyrektor ds. Handlowych

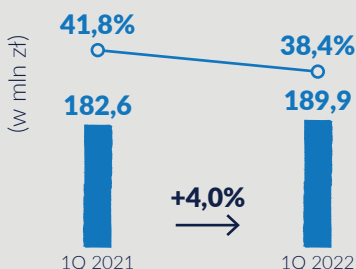
90,7%
udział sprzedaży
w Polsce i na Węgrzech

12,0 mln zł
skonsolidowany zysk netto
(-30,9% r/r)

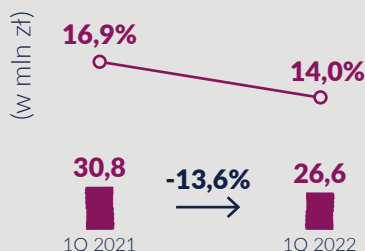
11,1 mln zł
Zysk netto przypadający
akcjonariuszom FFIL Śnieżka SA

W zakończonym kwartale utrzymaliśmy udziały rynkowe w Polsce – na naszym najważniejszym rynku. Solidne wyniki sprzedaży osiągnęliśmy też na rynku węgierskim. Początek roku dla Śnieżki na kluczowych rynkach uważamy więc za udany, choć wojna w Ukrainie już zostawiła na nim swój ślad poprzez silną presję na nasze wyniki.

PRZYCHODY
(Marża brutto na sprzedaży)



EBITDA
(Marża EBITDA)



ZYSK NETTO
(Marża zysku netto)

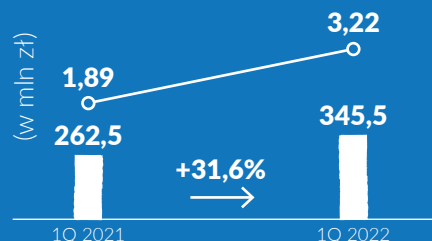


PRZEPŁYWY PIENIĘŻNE:

-51,9 mln zł operacyjne
65,5 mln zł finansowe
-18,6 mln zł inwestycyjne
11,2 mln zł przepływy netto

16,6 mln zł
CAPEX (-22,8% r/r)

ZADŁUŻENIE NETTO
Dług netto/EBITDA



NAJWAŻNIEJSZE WYDARZENIA

- » Solidne wyniki w Polsce i na Węgrzech. | Utrzymanie rekordowo wysokich udziałów rynkowych na rynku polskim.
- » Załamanie sprzedaży na rynku ukraińskim (-44,2% r/r) i spadek jego udziału w strukturze sprzedaży Grupy w 1Q2022.
- » Zgodna z zapowiedziami wdrażana redukcja CAPEX ze 121,2 mln zł w 2021 r. do ok. 55 mln zł zaplanowanych na ten rok (-54,6% r/r).
- » Presja na marże (dla całej branży): znaczący wzrost cen surowców i opakowań oraz ogólny wzrost kosztów.
- » Rezygnacja z prezentacji segmentu „Białoruś” w sprawozdaniach.

Rynek ukraiński

- » Czasowe ograniczenia działalności operacyjnej spółki Śnieżka-Ukraina po wybuchu wojny | Wznowienie jej (sprzedaż i produkcja) z dniem 11 kwietnia br.
- » Aktywa Śnieżki-Ukraina na 31 grudnia 2021 r.: ok. 42 mln zł.
- » Zakład produkcyjny zlokalizowany w Jaworowie (obwód lwowski), ok. 20 km od granicy polsko-ukraińskiej, nie jest obecnie zagrożony.
- » Brak istotnego ryzyka należności w Ukrainie (sprzedaż na przedpłaty).
- » Prawdopodobny istotny spadek przychodów i zysków osiąganych przez Śnieżka-Ukraina w perspektywie co najmniej 2022 roku.

Lider rynku farb i lakierów w Polsce w segmencie wyrobów dekoracyjnych z 35-letnim doświadczeniem w branży, a także jeden z wiodących producentów na Węgrzech i Ukrainie.

Grupa działa w oparciu o centra kompetencji (działające w spółkach FFiL Śnieżka SA i Śnieżka Trade of Colours). FFiL Śnieżka SA, jako spółka dominująca, pełni funkcje kontrolne w organach nadzoru spółek zależnych, tworzy strategię rozwoju i koordynuje rozwój całej Grupy Śnieżka we wszystkich aspektach działalności.

Śnieżka Trade of Colours realizuje wszystkie funkcje w zakresie sprzedaży i marketingu (w tym pricing i revenue), analiz rynku, zarządzania wybranymi znakami towarowymi w Grupie.

CO NAS WYRÓŻNIA?

Bogate portfolio produktów do dekoracji i ochrony różnych powierzchni wewnętrznych i zewnętrznych

7 nowoczesnych zakładów wytwarzających rocznie ok. 150 mln kg produktów

Grupa zbudowana wokół Fabryki Farb i Lakierów Śnieżka SA - **jedynej firmy w branży notowanej na GPW**

Grupa, która z kulkuosobowego biznesu wyrosła na przedsiębiorstwo zatrudniające **około 1200 pracowników**

KLUCZOWE MARKI

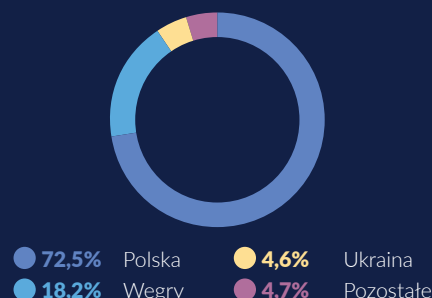


STRUKTURA GRUPY



GDZIE DZIAŁAMY

Struktura przychodów



POLITYKA DYWIDENDOWA

W najbliższych latach – aż do zmniejszenia wskaźnika długu netto/EBITDA dla Grupy Śnieżka do 1 – Zarząd zamierza rekomendować wypłatę dywidendy na poziomie 50% skonsolidowanego zysku netto przypadającego akcjonariuszom jednostki dominującej.

18 lat

regularnego dzielenia się zyskiem z akcjonariuszami

447,4 mln

suma dywidend wypłaconych od debiutu na GPW

34,8 zł

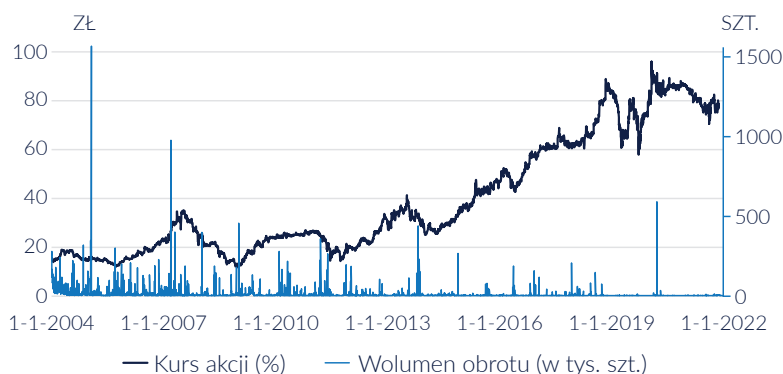
na jedną akcję wypłacone dotąd w formie dywidend (cena akcji w IPO: 22 zł)

Dywidenda wypłacona od debiutu na GPW (za rok)



● Dywidenda na jedną akcję (zł) ○ Stopa dywidendy (%)

KURS AKCJI



KONTAKT

@relacjeinwestorskie@sniezka.com

Aleksandra Małozieć

Dyrektor ds. Komunikacji Korporacyjnej, FFiL Śnieżka SA, tel. 667 660 399

Marcin Gliński

NOBILI PARTNERS, tel. 513 284 119

www.sniezka-sa.pl



STRUKTURA AKCJONARIATU FFiL ŚNIEŻKA SA

Udział w kapitale zakładowym



*Dane na 10.05.2022

**Aviva OFE Santander - 11,58%, Nationale Nederlanden OFE - 9,35%

Obserwuj nasze social media

